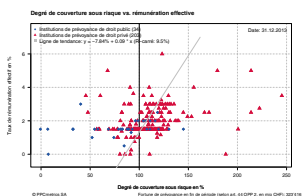
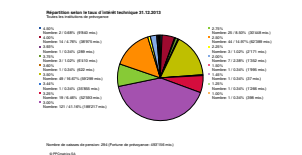
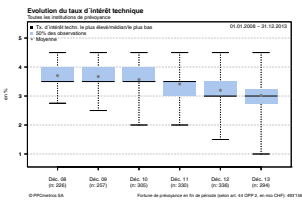


Benchmarking des principaux indicateurs des institutions de prévoyance sur la base d'une fortune cumulée de plus de CHF 500 mrds.



## Où vous situez-vous en comparaison à d'autres institutions de prévoyance?

- Le **benchmarking PPCmetrics** offre la possibilité de comparer votre institution sur la base d'une trentaine d'indicateurs clés.
- Notre base de données est constituée à partir des rapports annuels **d'environ 300 institutions de prévoyance** représentant une fortune de prévoyance **d'environ CHF 500 mrds.**
- **Qualité élevée des données:**
  - Rapports annuels révisés
  - Données depuis 2008
  - Distinction selon le type d'institutions
- **Interprétation et explication** détaillée des principaux indicateurs et de leurs évolutions.

## Nos prestations

- **Benchmarking** sur mesure des **indicateurs clés** les plus importants.
- **Indicateurs clés généraux:**
  - Fortune de placement
  - Allocation d'actifs
  - Frais de gestion de la fortune
  - Taux de transparence des coûts
  - Frais administratifs
  - Etc.
- **Indicateurs clés spécifiques à chaque institution de prévoyance:**
  - Taux d'intérêt technique
  - Bases techniques
  - Degré de couverture technique
  - Taux d'intérêt crédité
  - Degré de couverture sous risque
  - Etc.

## Vos avantages

- **Comparaison qualitative et quantitative** de votre institution de prévoyance.
- **Information transparente** sur l'évolution de vos indicateurs clés.
- Réponses à un grand nombre de questions importantes telles que :
  - Vos frais de **gestion de fortune** sont-ils au-dessus de la moyenne?
  - Comment vous **positionnez-vous** par rapport à d'autres institutions de prévoyance?

## Êtes-vous intéressés ?

**Pascal Frei**, CFA, Associé, (pascal.frei@ppcmetrics.ch) et **Alfredo Fusetti**, Associé, (alfredo.fusetti@ppcmetrics.ch) sont à votre disposition pour tout renseignement.