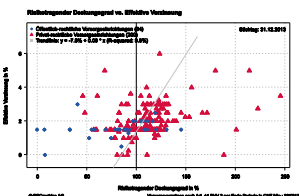
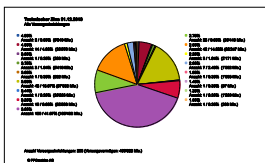
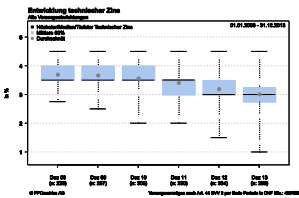


Benchmarking  
wichtiger Schlüssel-  
indikatoren  
institutioneller  
Investoren auf Basis  
eines kumulierten  
Vermögens  
von > CHF 500 Mrd.



## Wo stehen Sie im Quervergleich mit anderen institutionellen Anlegern?

- Das **PPCmetrics Benchmarking** ermöglicht einen Vergleich von über 30 Schlüsselindikatoren
- Die PPCmetrics Datenbank enthält die revidierten Jahresberichte **von rund 300 institutionellen Investoren**
- Die Datenbasis umfasst ein kumuliertes **Vorsorgevermögen von rund CHF 500 Mrd.**
- **Allgemeine Schlüsselindikatoren:**
  - Anlagevermögen
  - Asset Allocation
  - Vermögensverwaltungskosten
  - Kostentransparenzquote
  - Kosten für die Verwaltung
  - ...
- **Spezifische Schlüsselindikatoren für Vorsorgeeinrichtung:**
  - Technischer Zins
  - Technische Grundlagen
  - Technischer Deckungsgrad
  - Verzinsung Sparkapital
  - Risikotragender Deckungsgrad
  - ...

## Unsere Dienstleistungen

- Massgeschneidertes **Benchmarking** wichtiger **Schlüsselindikatoren**
- Ausführliche **Erläuterung und Interpretation** aller relevanten Kennzahlen
- **Hochqualitative Datenbasis:**
  - Revidierte Jahresberichte
  - Daten seit 2008
  - Flexible Unterscheidung nach Investoren-Typ

## Ihr Nutzen

- **Qualitative und Quantitative Strukturvergleiche**
- **Transparenz** über Ihre Entwicklung und Struktur
- Beantwortung einer Vielzahl relevanter Fragestellungen wie:
  - Liegen Ihre **Vermögensverwaltungskosten** über dem Durchschnitt?
  - Wie vergleicht sich **Ihre Struktur** mit anderen Investoren?
  - ...

## Sind Sie interessiert?

**Alfredo Fusetti**, Partner, (alfredo.fusetti@ppcmetrics.ch) und  
**Dr. Stephan Skaanes**, CFA, Partner, (stephan.skaanes@ppcmetrics.ch)  
geben Ihnen gerne unverbindlich Auskunft.